


zaterdag 31 januari van 13u30 tot 23u  
zondag 1 februari van 10u30 tot 18u

# Polyvalente Zaal

Kattestraat Kuurne



## K'INDOOR'FOOR

 avontuur **Doolhof**

www.kinderfoor.be

uniek avonturendoolhof voor kinderen én volwassenen - diverse zoekroutes per leeftijd -  
interactief spektakel - inkom slechts 1 euro per doolfhofbezoek, gratis inkom voor kijklustigen -  
bar met streekbieren - pannenkoeken met koffie - als steun voor de Kinderfoor in september



met de steun van het  
gemeentebestuur van Kuurne

V.U. Dierckx, Doyeghele, Kinderfoor

# DRAAIBOEK

Van .....

# **NUTTIGE ADRESSEN en telnr's MEDEWERKERS**

## **Kinderfoor**

Voornaam	Naam	Straat + Nummer	Gemeente	Gsm	E-mail
Troika	Callewaert		Kuurne		
Leen	Casier		Kuurne		
Ilse	Debaveye		Kuurne		
Veerle	Despriet		Kuurne		
<b>Dieter</b>	<b>Duyvejonck</b>		<b>Kuurne</b>		
Evi	Duyvejonck		Kuurne		
Eva	Geers		Kortrijk		
Ilse	Huys		Kuurne		
Ann	Langedock		Bavikhove		
Kaat	Langedock		Bavikhove		
Julie	Vanderbeke		Heule		
Wouter	Verbeke		Kuurne		
Ilse	Vercoutere		Kuurne		
Katrien	Voet		Bavikhove		

## **Oud Kinderfoor**

Bernard Marchau	
Fabienne Decoutere	
Wilfried Dujardin	
Wim Seghers	
An Vanderhaeghen	
Steve Lavaert	

## **Nood**

POLITIE	056/733511	IPZ
	056/299611	Politie Nood
	056/365860	
Brandweer	056/714849	Algemeen
	056/714848	noodgevallen
Hulpdiensten	100-101	
Jonathan Beughe		
Dokter van Wacht	056/729239	
Antigifcentrum	070/245245	
Apotheek van wacht	056/719570	

Algemeen verantwoordelijke	Dieter	
Verantwoordelijke bar	Eva	
Verantwoordelijke shiften	Ilse V	
Verantwoordelijke geld	Veerle	

## Algemene info

- We organiseren ons doolhof in de polyvalente zaal, dit kan verduisterd worden waardoor er meer met effecten gewerkt kan worden. In de polyvalente zaal is het bovendien altijd mooi weer.
- We kunnen zowel herassen als nadars gebruikt worden. Aan de nadars kunnen we 2 pannenlatten bevestigen en daartussen spannen we doeken zodat er geen doorkijk mogelijk is.
- Het doolhof doen we in de grote zaal, de foyer kan als bar dienst doen.
- Het doolhof bestaat uit een wirwar van gangetjes met hier en daar een groter themahoekje waar raadsels, spelletjes en een leuke inkleding (rond avontuur) te zien is. We maken leuke themahoeken.
- Iedereen mag het doolhof in om op zoek te gaan naar de antwoorden op verschillende raadsels, vragen, en dergelijke. Het antwoord bestaat uit een woord bestaande uit cijfers en letters die ze doorheen het doolhof moeten zoeken.
- Er zijn 3 categoriën per leeftijd waar telkens één of meerdere antwoordformulieren mogelijk zijn. Zo kunnen ze met dezelfde antwoorden toch andere antwoordformulieren invullen. Er zijn dus verschillende mogelijkheden om verschillende woorden te vormen afhankelijk van het formulier.
- De leeftijdscategoriën zijn:
  - Kleuters tem 2<sup>e</sup> leerjaar (Kaat, Veerle, Ilse D)
  - 3<sup>e</sup> leerjaar tot 15 jaar (Eva, Wouter, Julie, Ann)
  - 16+ (Katrien, Troika, Dieter)
- We houden het aantal vragen per leeftijdscategorie op een 10tal. Daar kan dus van alles in zitten.
- De deelnemers krijgen een blaadje/boekje/perkamentje/antwoordformulier mee? En een stylo en eventueel wat ze nog nodig hebben om het avonturendoolhof in te gaan.
- In het midden van het doolhof staat een ‘brievenbus’ waarin de deelnemers hun antwoord’perkament’ (koffie) kunnen instoppen met de oplossing van hun raadsel.
- Per deelnemer vragen we een euro.
- Op het einde van het weekend wordt uit de juiste antwoorden per leeftijd een winnaar gekozen.
- Bedoeling is niet om er winst uit te maken (is wel welkom), wel om de Kinderfoor nog eens te laten zien in een creatieve activiteit in Kuurne.

## Opbouw

1. De zaal in rasters verdelen zodat het recht is.
2. Met krijt aanduiden hoe het doolhof loopt.
3. Eerste herassen en nadars zetten - centraal beginnen
4. rest van herassen en nadars zetten
5. Partytenten voor inkledingshoekjes
6. belichting/klank/projectie plaatsen
7. opdrachtenhoekjes plaatsen
8. rest van de inkleding van de zaal
9. bargedeelte klaarzetten en inkleden
10. Inkom inkleden + klaarzetten onthaal
11. klaarleggen materiaal

## Doolhof

- Wouter maakt plattegrond
- Daarin staan globaal al de themahoeken en de plaatsen waar de opdrachten moeten komen
- Met partytenten themahoekjes maken
- Met licht-, klank- en videogerief werken
- Projectie: Daarin worden allerlei mogelijke 10-letterwoorden geprojecteerd en worden beelden getoond van ons bezoek aan het Nederlandse doolhof.
- Licht: We zetten het licht strategisch om met bepaalde sferen en lichtaccenten te kunnen werken. Af en toe verandert het licht dan ook.
- Klank: We zorgen met wat aangepaste filmmuziek voor een queestesfeer
- Avontuurlijk; elementen met sluipen en klimmen indien mogelijk (en alternatieve route voor de doetjes)
- Evi kijkt om zwarte bachen te vragen om aan de herassen te hangen
- Graag ook werken met niveauverschillen (podium-elementen).
- We kunnen ook verschillende ondergronden gebruiken als extra element.
- We bepalen vooraf welke opdracht en welke inkleding waar komt in het doolhof.
- Animatie en controle in het doolhof: 3 personen (Bernard wilde ook helpen)
- Er zijn ook 2 stewards (zie veiligheidsplan)
- Wouter maakt nog een miniatuur afbeelding van het doolhof om achteraan ons naambordje te kleven.
- **Kommels en netten jeugdbewegingen via An**

## Bar

- Bar: 7 personen
- We kunnen oa de barmensen vragen van op de Kinderfoor.
- Evi stelt een shiftenlijst op met:
  - Medewerkers
  - Partners en vrienden van medewerkers
  - Barmensen Kinderfoor 2007 (Veerle vraagt aan Jeroen) (weten we na vergadering can'art)
  - Barmensen Kinderfoor 2005

Gelieve alles aan Evi door te geven

- Er wordt met garcons gewerkt
- Er wordt betaald met geld, niet met bonnetjes
- Wisselgeld (zowel voor de bar als voor de inkom) Veerle
- **Schortjes: Ilse V**
- Glazen en drank zijn aanwezig van de gemeente
- We hangen prijslijsten uit
- Chipkes verkopen
- ~~Nootjes op tafel~~
- In de namiddag voorzien we pannenkoeken met koffie. Voor het bakken van de pannenkoeken doen we een oproep aan onze vaders / moeders / zelf om verse pannenkoeken te bakken die we de dag zelf kunnen opwarmen in de microgolfoven.
- An is verantwoordelijk voor het inzamelen van 500 pannekoeken + het terugbetalen van de onkosten voor de gemaakte pannekoeken.
- Ilse D vraagt aan de Boudewijnschool om de borden, koffietassen, lepeltjes, ... en de kommetjes te gebruiken voor de pannekoeken en de suiker
- Microgolfovens ? Dieter, An, Ilse D ?
- Als animatie voor de kinderen voorzien we wat kleutertafeltjes met kleur- en knutseltoestanden + het reuze memoryspel van de Boudewijnschool en andere.
- Prijslijst – wordt nog door dieter gemaakt

PRIJSLIJST doolhof	
Bavik pils 1/4	1,5 €
Wittekerke 1/4	1,5 €
Leffe blond 1/3	2 €
Leffe bruin 1/3	2 €
Duvel 1/3	2,2 €
witte wijn	2 €
rode wijn	2 €
Coca-Cola 1/1	1,5 €
Coca-Cola light 1/1	1,5 €
Bon-Val Spuit 1/1	1,5 €
Bon-Val Natuur 1/1	1,5 €
Sun-Val Citron 1/1	1,5 €
fruitsap	1,5 €
chips	0,5 €
koffie	1,5 €
pannenkoeken	2 €
pannenkoeken met koffie	3 €


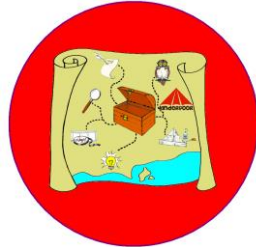

## Inkom

- Inkom: 2 personen (eventueel meer op drukke momenten)
- Bij de inkom staat een tafeltje/desk waaraan de inschrijvingen gebeuren. We kleden dat een beetje avontuurlijk in!
- We vragen 1 euro per bezoeker van het doolhof. Bij groepen mag de begeleiding gratis binnen
- Iedere deelnemer krijgt in ruil:
  - Verdwaalbandje (Evi bestelt 800 stuks) met daarop een noodtelefoonnummer voor mochten ze echt niet meer buiten het doolhof raken.)
  - Een antwoordboekje volgens leeftijdscategorie
  - Een stylo om daarna terug te geven
  - We hebben ook nog onze kinderfoorstempel ter beschikking
- Wisselgeld voorzien
- Bijhouden van aantal entrees

## Prijsuitreiking

voor de winnaars van het doolhof: toegang voor 4 personen in het doolhof in Nederland. Wouter mailt of ze dit willen sponsoren. Zoniet alternatief!

## Parcours

	Aantal boekjes:	pictogram
Kleuter	200	
Kinder	300	
16+	240 (80-80-80)	

# Parcours jeugd

## De route van de schatkaart

Woord: GOUDSTUKKEN

- De zin ‘de drakenjagers gaan op pad’ in lange letters
  - **Letter: G**
- Kijkdoos, je moet erboven schijnen met een knijpkat en de vraag oplossen  
Vraag: welk dier uit de jungle zie je hier? (olifant)
  - **Letter: O**
- Communicerende vaten, houd het ene vat ter hoogte van de hoogte van de hoogste berg van de wereld (8448 m), het waterniveau aan de andere kant is het antwoord op de vraag. ‘wanneer werd de Mount Everest voor de eerste keer beklommen?’ (1953)
  - **Letter: U**
- Route/wegbeschrijving in de trant van: keer drie stappen terug en kijk naar links – daar staat de letter die je nodig hebt. Wel in codetaal uiteraard.
  - **Letter: D**
- Spreuk in spiegelschrift
  - **Letter: S**
- Kompas, welk voorwerp ligt in het noorden
  - **Letter: T**
- Welke sleutel past op het slot? Er hangen verschillende sleutels aan de wand/ in de lucht. Proberen maar.
  - **Letter: U**
- ‘Wie ontdekte echt Amerika?’ als je het antwoord niet weet, dan kunnen de apen verder in het doolhof je helpen. (Leif Eriksson)
  - **Letter: K**
- Donkere ruimte waarin het antwoord staat met lichtgevende tape, boven de ruimte staat de vraag. ‘Hoe heette het eerste hondje in de ruimte?’ (Laïka)
  - **Letter: K**
- Periscoop, welk dier kan je vormen met de letters die je ziet in de periscoop. De beginletter is omcirkeld en als tip weet je dat het dier de koning is van de Jungle. (leeuw)
  - **Letter: E**
- Rebus op de onderkant van een plexiglasbak. Deze moet ontcijferd worden. Moeilijkheid: zand, schelpen, zeesterren,...  
Vraag: ‘hoe heet de vrouw van deze man?’ + foto van Tarzan. (Jane)
  - **Letter: N**

### ***Materiaal:***

- Grote plaat en verf
- Doos met gat in; vijf dieren (olifant) ; zwarte verf
- Pasdarm; bord met hoogtes en data en versierd met bergen; gekleurd water
- Plaat met routebeschrijving op en codekraker
- Bord met spreuk in krullerig spiegelschrift
- Voorwerpen, kompassen
- Sleutels, kist met slot, touw, blad met instructies na openen kist
- Apen, kopies van blaadjes van Eriksson uitleg,
- Lichtgevende tape, doeken, blacklights
- Spiegels, dikke kartonnen buizen, kartonnen letters, plaat
- Plexiglasbak, papier met rebus op en figuur tarzan, zand en schelperij



# Parcours 16+

Onze 3 woorden zijn de volgende: (ik heb een beetje moeten zoeken naar de 3 best geschikte woorden)

A	1	2	3	4	5	6	7	8	9	10
	P	A	R	A	C	H	U	T	E	S
v r a a g	8: rebus 1° letter PAD	1: schaduwen 4° letter ZWAAN	4: landen 3° letter PORTUGAL	7: ???	2: proeven 1° letter CURRY	5: verrekijken 5° letter BOOMHUTTEN	3: woordzoeker 2° letter HUDO ???	6: afdrukken 3° letter KAT	9: quiz	10: biepbiep 1° letter SAMEN

B	1	2	3	4	5	6	7	8	9	10
	S	A	F	A	R	I	J	E	E	P
v r a a g	2: proeven 4e letter KRISTAL- SUIKER	9: quiz	6: afdrukken 4° letter OLIFANT	3: woordzoeker	4: landen 3° letter IERLAND	8: rebus 2° letter KIP/EI	10: biepbiep 1° letter JENNIFER JENNINGS		5: verrekijken 1° letter EXPEDITIE	1: schaduwen 3° letter KIP

C	1	2	3	4	5	6	7	8	9	10
	S	P	E	L	E	O	L	O	O	G
v r a a g	3: woordzoeker	5: verrekijken 5° letter PRETPARKEN	1: schaduwen 2° letter GEIT	2: proeven Laatste letter PANEER- MEEL		6: afdrukken 2° letter HOND	10: biepbiep 1° letter LENTE	8: rebus 1° letter ORANJE	4: landen 1° letter OOSTENRIJK	9: quiz

## DE OPDRACHTEN:

### 1. schaduwhanden

Aan de hand van foto's die we van onszelf maken tonen we verschillende stappen om tot een schaduwfiguur te komen met de handen. Bedoeling is om de figuur na te maken voor een spotlight voor een wit doek. Door te kijken naar het doek zien ze welke figuur er wordt uitgebeeld. Zie ook [www.pubkelootje.nl](http://www.pubkelootje.nl) (handschaduwen) en <http://haha.nu/creative/how-to-make-shadows-on-the-wall/>  
We dachten aan

### 2. proef-proef (dieter werkt verder uit)

Er staat een groot kruidenrek opgesteld met daarin potjes met strooibare kruiden. De potjes zijn ondoorzichtig zodat ze nog niet zien wat er in zit. De potjes kunnen kantelen via een vernuftig systeem. Het kruid wordt opgevangen in een KF-recipient en dan kan er geproefd worden. Via een soort boomstructuur gaan ze van kruid naar kruid. Ieder kruid heeft een nummer op het potje. Naast het kruidenrek staat een groot bord met allerlei kruiden opgesomd met daarnaast een getal van het volgende te proeven potje. Na het vijfde kruid kiezen ze daarvan de zoveelste letter

Vb. Parcours A start bij potje 1. Er wordt geproefd en blijkt dat het suiker is. Naast suiker staat het getal 7. Dan wordt potje 7 geproefd. Dat blijkt nootmuskaat te zijn. (daarnaast nummer 14). Enz. Na het vijfde potje wordt peper geproefd en daarvan is de 2° letter nodig.

De moeilijkheid is om de juiste kruiden te herkennen, anders gaan ze de verkeerde rij af!

### 3. woordzoeker

Op een groot bord dat in krijtverf is geschilderd staan voor parcours A een woordzoeker.



#### **4. blinde landkaart**

Er hangt een vierkant om aan te draaien met daarop de contouren van een land. De vraag die erbij hoort is: Welk (Europees land zie je hier afgebeeld).

#### **5. ver-kijken**

Met een verrekijker of telescoop moeten ze een woord zoeken dat ergens uithangt in de zaal. Voor ieder parcours hangt er een ander woord uit.

#### **6. dierenpoten**

Welke dierenpoot herken je? Er zijn 3 dierenpoten afgedrukt in een afgietsel van modder of cement of gips (kan ook een zogenaamde sneeuwafdruk zijn). Per dierenpoot zijn er 5 mogelijke keuzes.

#### **7. verstopte letters**

#### **8. Rebussen**

Er zijn 3 rebussen, per parcours één. De rebussen stellen telkens een eenvoudige vraag voor.

#### **9. QUIZ**

#### **10. liedjes met weggebiept woord**

Er staan 3 cd-spelers met een koptelefoon waarin per parcours telkens een ander liedje speelt. Daarvan is er 1 woord weggebiept ergens in het liedje. Van het weggebiepte woord nemen ze de zoveelste letter.

We vermommen de koptelefoons als slangen, slurfen van olifanten en dergelijke

### **Materiaal**

#### **Werkdag**

- kruidenrek
- krijtbord met sudoku-kruiswoordraadsel-woordzoeker
- draaiding voor de landkaarten
- verrekijkersteun
- wasdraad met moeilijke vragen
- 3 slangen om een koptelefoondraad in te steken
- pootafdrukken

## Dagschema    **VUL AAN!!**

	Di 27/1	Woe 28/1	Do 29/1	Vr 30/1	Za 31/1	Zo 1/2	Ma 2/2
<b>Voor middag</b>	Kaat Dieter wouter	Kaat Julie(boodschappen)  Eva (bachen) Wouter (west)	Kaat Dieter Julie wouter	Kaat Dieter Wouter?	Kaat Dieter Troika Julie Eva Ilse D Katrien wouter  Pizza bestell	Dieter Troika Ilse V Eva Ilse D Katrien Veerle wouter	Kaat Dieter  uitleend
<b>Namiddag</b>	Kaat Dieter Wouter	Kaat Wouter	Kaat Dieter Eva  Uitleend kortrijk	Kaat Dieter  Ilse D (vooravond) Eva	Kaat tot max 18u Dieter Troika Ilse V Julie Eva Ilse D Katrien (tot max 17u30) Veerle wouter	Kaat Dieter Troika Ilse V Eva Ilse D Katrien Veerle wouter Julie vooravond	Kaat Dieter
<b>Avond 19u45</b>	Kaat Dieter  Troika Ilse V Julie Ilse D Katrien Veerle	Ilse V Eva Katrien Dieter wouter	Dieter Troika Julie Katrien Veerle	Dieter Troika Ilse V Julie Eva Ilse D Katrien Veerle	Dieter Troika Ilse V Eva Ilse D Veerle wouter	Kaat Dieter Troika Ilse V Julie Eva Ilse D Katrien Veerle wouter	Kaat Dieter Troika Ilse V? Julie (2030) Ilse D (1930) Katrien Veerle
<b>Opm</b>	Afspraak in JC	Aan zaal	's avonds: bloedinzaming in de foyer				

### 1 week eerder

- Alle materiaal dat we kunnen lenen van jeugdbewegingen en andere moet reeds afgehaald worden.
- Boodschappenlijst wordt opgesteld vb. Suiker, boter, confituur, servietten, kaarsjes, bloemetjes, ...

### Dinsdag 27 januari (vanaf 19u45)

- **AVOND: Alle algemeen materiaal en dat per deelgroep verzamelen.**
- Zaal onderverdelen in raster
- Wouter en Dieter brengen de vorm van het doolhof aan op de vloer met krijtpunten.
- Nadars en herassen worden geplaatst.

### Woensdag 28 januari (vanaf 19u45)

- **VM: BOODSCHAPPEN (zie apart lijstje)**
- De laatste nadars worden geplaatst.
- De doeken, baches, camouflage-netten en andere algemene inkleding wordt aangebracht.

### Donderdag 29 januari (vanaf 19u45)

- In de namiddag worden lichten en videoprojector afgehaald bij de Provincie door Dieter en Wouter. (Op de videoprojector komt een montage van ons bezoek aan het doolhof in Nederland)
- Daarna ook installatie van klank en licht
- De inkleding van de hoekjes kan beginnen.
- Inkleding van de inkom
- 

**Opgelet: 's avonds: bloedinzameling in de foyer**

### Vrijdag 30 januari (vanaf 19u45)

- De laatste details worden afgewerkt
- Inrichting van bar en foyer
- Verdere inkleding van de inkom
- De tafels en de stoelen voor de bar worden geplaatst (alles wordt geleverd door de gemeente)
- De speelhoek wordt ingericht met tapijt, reuze dominospel, reuze memory spel, reuze puzzel stukken

### Zaterdag 31 januari

- VM uittesten doolhof en alle opdrachten
- Opening door de kindergemeenteraad en burgemeester en schepenen. De uitnodigingen worden verstuurd door Evi
- Ook een uitnodiging naar de pers (Evi)
- open van 13u30 tot 23u

### Zondag 1 februari

- open van 10u30 tot 18u
- De laatste shift op de shiftenlijst mag niet ongevuld worden door Kinderfoormedewerkers om direct paraat te staan voor de afbraak.
- Om 18 uur wordt onmiddellijk begonnen met de opkuis.
- Alle nadars moeten op 1 plaats verzameld worden
- Al het geleende materiaal moet apart gelegd worden
- De rest van het materiaal verzamelen in dozen
- Daarna nog weg en weer rijden met alles naar het jeugdcentrum

### Maandag 2 februari

- Eindopkuis in de zaal
- Materiaal wordt overal teruggebracht
- Materiaalkotje weer op orde zetten
- Camionette moet aangevraagd worden voor maandag

## Promotie

- Pers: evi
- De affiches zijn al verspreid naar de scholen via Ilse D en Ilse V
- Ook affiches in Bib, kinderopvang, jeugdbewegingen, in handelszaken,...
- Er liggen nog affiches in het JC
- Ook reclame via email. Promotiemails volgen nog om door te sturen.
- 2500 Flyers worden gemaakt om naar de scholen te brengen. *Pieter: 162, centrum: 321, Boudewijn: 113, VLS michiel: ?, VLS pieter: ?, gemeenschaps: ?, sente?*
- Ook op de digitale infoborden !(ok)
- En in de klaroen (Dieter)
- En misschien zelfs in Kerk & Leven (An)
- Info Kuurne (Dieter)
- An & Kaat bezoek de leidingkring van KSJ, KSA en Chiro

## Werklijst

Zie bijlage

## Verzekering

- ok, zit in onze verzekering

## Projectsubsidie

- Aanvragen –ok

## Sabam - billijke vergoeding

Is geregeld door de zaal

# Veiligheidsafspraken

Opgemaakt op 18/12/08 door Frank Maertens (brandweer), Benny Staelens (politie), Evi Duyvejonck (jeugdendienst / kinderfoor)

## ***Toezicht:***

- 3 personen van de Kinderfoor in het doolhof
- 1 persoon van de Kinderfoor op het balkon (met zaklamp uit feestkoffer – werd reeds aangevraagd) deze persoon kan van daaruit onmiddellijk de lichten van de zaal aansteken
- 2 stewards (worden voorzien door de veiligheidscel)
- Indien mogelijk een extra ‘scheidsrechtersstoel’ (zoals bij tennis) voorzien voor kant tegenover balkon.
- We zorgen best voor goede plannen van het doolhof voor deze mensen.

## ***Evacuatie:***

- In het midden van het doolhof (van aan ingang tot tegenoverliggende nooduitgang) een gang laten van ongeveer 2m (stewards zijn hier aanwezig), zo wordt de zaal duidelijk in 2 opgedeeld en is er een in het midden een directe evacuatieweg. Deze gang leeg laten en afsluiten met nadars.
- De nadars en herassen mogen aan elkaar vastgemaakt worden (belangrijk dat alles stevig is). Bij problemen zullen sommige nadars / herassen losgemaakt moeten worden en deze plaatsen moeten gemarkeerd worden (met tape of zo).
- Het is belangrijk dat we altijd weten hoeveel mensen in het doolhof aanwezig zijn, maximum 50 tegelijkertijd. Suggestie om een systeem uit te werken waarbij men een badge / bandje krijgt bij het binnengaan. Als er 50 bandjes in omloop zijn, is het doolhof ‘vol’.

## ***Te voorziene problemen:***

- De uitstekende poten van de nadars en de betonblokken van de herassen kunnen aanleiding geven tot struikelen. Proberen ze zo goed mogelijk op te stellen.

## ***Afspraken:***

- Op woensdag of donderdag (als doolhof bijna afgewerkt is) komt de brandweer nog eens kijken en plaatst men nog extra brandblusapparaten in het doolhof. Is het mogelijk om dan de feestkoffer mee te brengen?
- Lijst doorsturen met verantwoordelijken / contactpersonen en met de planning.
- Nieuw grondplan bezorgen.

## ***Andere:***

- Het gebruik van herasdoeken is geen probleem, ook inkleding mag gebruikt worden.
- Geen nadars / herassen onder de poorten zetten, de veiligheid van de poorten werkt dan minder goed.

### ***Bij geval van verdwaling:***

1. Iemand van de Kinderfoor zal verwittigd worden door een paniekerige naaste
2. Stel deze personen op hun gemak
3. Verwittig Dieter op 0473/38.02.17
4. Via de geluidsinstallatie wordt de naam van de verdwaalde omgeroepen, met de vraag om zo snel mogelijk het doolhof te verlaten
5. Enkele personen van de KF gaan het doolhof in (met evt zaklampen) op zoek naar de vermiste persoon
6. Indien nodig kunnen ook de algemene zaallichten worden aangestoken
7. De vermiste wordt zo snel mogelijk ontzet uit het doolhof en bij de nu iets minder paniekerige naaste gebracht

### ***Bij geval van Algemene Evacuatie:***

1. Verwittig Dieter op 0473/38.02.17
2. Bij geval van brand of andere rampen: tel brandweer: 056/714848 en/of 100
3. De algemene verlichting wordt aangestoken
4. Omroepen via geluidssysteem of megafoon: “ Aandacht, Gelieve onmiddellijk het doolhof en de zaal te verlaten. Dit is geen oefening. Begeef u rustig naar de uitgang en de nooduitgang.”
5. Indien mogelijk wordt een kleine brand zelf geblust.
6. Nooduitgangen openmaken
7. 2 Personen van de KF en stewards lopen het hele doolhof door op zoek naar achterblijvers
8. aanduiden uitgangen
9. Verzamelen en tellen van het aantal personen op de parking
10. eerste hulp toedienen indien nodig

## Huiswerk

Evi		Wouter	
Troika		Dieter	Microgolfoven
			cd-speler
			Dvd-speler
			Kabeltjes
Ilse V			Muziek (filmmuziek
			Dvd filmpjes
			Koptelefoon
			Kerstlichtjes
Ilse H			Alaambak
			Uitleenpasje
			provincie
			Karton
			Cd opdracht
Ilse D			Leatherman
			Zaklamp
			Naamkaartjes
			Plattegrondjes
Eva			Prijslijsten
			pictogrammen
			Bestelboekjes
			kruiden
Veerle			





<b>Doolhof alg</b>	<b>Wie</b>	<b>Inkom</b>	<b>wie</b>
muziek	Dieter	Desk/tafel	Zaal
Krijt	KF	Boekjes parcours	Kopies: katrien
Rood-wit lint	KF	Stylo's	KF
Doeken	KF en overall	Stempel en kussen	KF
Bachen	KF en overall	Papier	KF
Pannenlatten	KF	Kassa	Jote/veerle
Dvd-speler	Dieter	Wisselgeld	Veerle
Dvd met beelden	Dieter	verdwaalbandjes	KF
Kommels	KF en overall	inkleding	KF
Sluipnetten	KF en overall		
Partytent	KF		
partytent			
Partytent			
Partytent			
Isomo	KF		
inkleedmateriaal	KF en overall		
(sluip)netten	KF en overall		
Diverse ondergronden	?		
BRIEVENBUS!!	Ilse V/chiro		
<b>Parcours kleuters</b>	<b>Wie</b>	<b>Parcours kinderen</b>	<b>wie</b>
Gelamineerde bladen		Drakenjagers	
		Kijkdoos	
		Communic vaten	
		Spreek in spiegelschrift	
		Kompas	
		Sleutels	
		Kist met slot	
		Touw	
		Apen	
		Lichtgevende tape	
		Blacklights	KF
		Periscoop	
		plexiglasrebus	
<b>Parcours 16+</b>	<b>Parcours 16+</b>		
Schaduwhanden	Selderijzout,	Salie	
kruidenrekje	Curry,oregano,	Rozemarijn	
Woordzoeker	Laurier,kurkuma	Kristalsuiker	
Blinde landkaart	Koffiegruis, zout	koriander	
Verrekijker	Nootmuskaat,		
Dierenpoten	Peper, dragon		
Verstopte letters	Basilicum, munt		
rebussen	Dille, paneermeel		
Quiz	Vanillesuiker		

cd-speler (dieter)	Maizena		
Cd met biep (dieter)	Marjolein,tijm		
Koptelefoon (dieter)	Paprikapoeder		
	Vanillepudding		
	Preisoep		
	Look,gember		
	Bloemsuiker		
			BOODSCHAPPEN
<b>Uitleen jeugdienst</b>	<b>Uitleen provincie</b>	<b>Uitleen gemeente</b>	<b>COLRUYT</b>
3x brugement	5 sets 4x500w	200 nadars 2,5m	Paprikachipkes: 3 dozen ?
2x brugpoot	4 sets 10 klemspots	70 heras 3m	Zoutchipkes: 3 dozen ?
Lichtorgel	2 LED-lichtsets	110 betonblok heras	Kleine botertjes 500
Lichtset	Rookmachine	2 trappen voor podium	Kleine plasticen lepeltjes (500)
Bediening effecten	stroboscoop	10 podiumtafels	Kleine suikertjes apart verpakt
Stroboscoop		38 Tentoonstellings- panelen	Servetten 500
Effect color moon			1 pak Bloemsuiker
Effect wild moon			3 pakken donkerbruine suiker
Effect color star			3 pakken lichtbruine suiker
Spiegelbol			
Projectiescherm			
Beamer			
Geluidsset			
2 boxen			
			Spanbandjes (gamma: 500 stuks)